

ZAMKI METALOWE - DIAMOND

- Niski profil
- Mały rozmiar zamka
- Podstawa - siatka 80 oczek



Torque	-7°	-7°	-2°	+8°	+12°	+12°	+8°	-2°	-7°	-7°
Tip	0°	0°	+13°	+9°	+5°	+5°	+9°	+13°	0°	0°
In/out mm	0,5	0,5	0,5	1,1	0,5	0,5	1,1	0,5	0,5	0,5
Width mm	2,85	2,85	3,0	2,7	3,2	3,2	2,7	3,0	2,85	2,85
Torque	-22°	-17°	-11°	-1°	-1°	-1°	-1°	-11°	-17°	-22°
Tip	0°	0°	+7°	0°	0°	0°	0°	+7°	0°	0°
In/out mm	0,5	0,5	0,5	0,9	0,9	0,9	0,9	0,5	0,5	0,5
Width mm	2,85	2,85	3,0	2,4	2,4	2,4	2,4	3,0	2,85	2,85

Dostępne w systemach: ROTH, MBT, EDGE-WISE.

ZAMKI SAMOLIGATURUJĄCE - SMART SLIDE

- Technologia MIM, stal nierdzewna
- Twardość 17-4
- Niskie tarcie i stała, delikatna siła
- Zaokrąglone krawędzie, niski profil
- Wysoka jakość produkcji, błąd 0,002



Torque	-7°	-7°	-2°	+8°	+12°	+12°	+8°	-2°	-7°	-7°
Tip	0°	0°	10°	9°	5°	5°	9°	10°	0°	0°
Torque	-22°	-17°	-11°	-1°	-1°	-1°	-1°	-11°	-17°	-22°
Tip	0°	0°	7°	0°	0°	0°	0°	7°	0°	0°

Dostępne w systemach ROTH, MBT.




ZAMKI SAPPHIRE

- Monokrystaliczny szafir
- Bardzo estetyczny wygląd
- Świetny balans ze wszystkimi kolorami zębów
- Niski profil



Width mm	3,2	3,2	3,2	2,95	3,2	3,2	2,95	3,2	3,2	3,2
Torque	-7°	-7°	0°	+10°	+11°	+11°	+10°	0°	-7°	-7°
Tip	0°	0°	+8°	+9°	+5°	+5°	+9°	+8°	0°	0°
In/out mm	1,1	1,1	1,2	1,5	1,1	1,1	1,5	1,2	1,1	1,1



Width mm	3,2	3,2	3,5	2,85	2,85	2,85	2,85	3,5	3,2	3,2
Torque	-22°	-17°	-11°	0°	0°	0°	0°	-11°	-17°	-22°
Tip	+6°	+3°	+7°	0°	0°	0°	0°	+7°	+3°	+6°
In/out mm	1,1	1,1	0,9	1,5	1,5	1,5	1,5	0,9	1,1	1,1

Dostępne w systemach ROTH, MBT.

ZAMKI CERAMICZNE CLEAR

- Wykonane z glinki polikrystalicznej
- Bardzo odporne na pęknięcia i zużycie slotu
- Duża odporność na przebarwienia
- Zredukowane tarcie dzięki gładkiemu wykończeniu slotu



Torque	-7°	-7°	-2°	+8°	+12°	+12°	+8°	-2°	-7°	-7°
Tip	0°	0°	+13°	+9°	+5°	+5°	+9°	+13°	0°	0°
In/out mm	1,2	1,2	1,2	1,7	1,2	1,2	1,7	1,2	1,2	1,2
Width mm	3,2	3,2	3,2	3,0	3,6	3,6	3,0	3,2	3,2	3,2



Torque	-22°	-17°	-11°	-1°	-1°	-1°	-1°	-11°	-17°	-22°
Tip	0°	0°	+7°	0°	0°	0°	0°	+7°	0°	0°
In/out mm	1,2	1,2	1,2	1,7	1,7	1,7	1,7	1,2	1,2	1,2
Width mm	3,2	3,2	3,2	3,0	2,6	2,6	3,0	3,2	3,2	3,2

Dostępne w systemach: ROTH, MBT, EDGE-WISE.

ZAMKI KOMPOZYTOWE

- Wykonane z poliwęglanu wzmocnione włóknem szklanym (większa wytrzymałość)
- Hak w kształcie „T”
- Anatomiczna paskowana podstawa
- Zaokrąglone skrzydełka dla większego komfortu pacjenta



Torque	-6°	-6°	-6°	+7°	+14°	+14°	+7°	-6°	-6°	-6°
Tip	0°	0°	+10°	+8°	+5°	+5°	+8°	+10°	0°	0°



Torque	-21°	-16°	-7°	-1°	-1°	-1°	+7°	-7°	-16°	-21°
Tip	0°	0°	+6°	0°	0°	0°	+8°	+6°	0°	0°



ZAMKI CERAMICZNE SAMOLIGATURUJĄCE NOBLE SL


- Polokrystaliczna, estetyczna ceramika CIM
- Zaokrąglony kształt dla maksymalnego komfortu
- Gładka powierzchnia, potrójne polerowanie
- Podstawa - siatka 80 oczek
- Łatwe otwieranie i zamykanie



Tip	-7°	-7°	-2°	+8°	+12°	+12°	+8°	-2°	-7°	-7°
Torque	0°	0°	10°	9°	5°	5°	9°	10°	0°	0°
	<input type="checkbox"/>	<input type="checkbox"/>	<input type="checkbox"/>	<input type="checkbox"/>	<input type="checkbox"/>	<input type="checkbox"/>	<input type="checkbox"/>	<input type="checkbox"/>	<input type="checkbox"/>	<input type="checkbox"/>
	<input type="checkbox"/>	<input type="checkbox"/>	<input type="checkbox"/>	<input type="checkbox"/>	<input type="checkbox"/>	<input type="checkbox"/>	<input type="checkbox"/>	<input type="checkbox"/>	<input type="checkbox"/>	<input type="checkbox"/>
Torque	-22°	-17°	-11°	-1°	-1°	-1°	-1°	-11°	-17°	-22°
Tip	0°	0°	7°	0°	0°	0°	0°	7°	0°	0°

ŁUKI

- **NITI**: 0,012, 14, 16, 18, 20, 16x16, 16x22, 17x22, 17x25, 18x22, 18x25, 19x25, 21x25
- **NITI THERMAL ACTIV**: 0,012, 14, 16, 18, 20, 16x16, 16x22, 17x22, 17x25, 18x22, 18x25, 19x25, 21x25
- **NITI RCS**: 0,012, 14, 16, 18, 20, 16x16, 16x22, 17x22, 17x25, 18x22, 18x25, 19x25, 21x25
- **NITI KOSMETYCZNE**: 0,014, 16, 18, 20, 22, 16x16, 16x22, 17x25, 18x24, 19x27, 21x25
- **NITI RCS KOSMETYCZNE**: 0,014, 16, 18, 20, 22
- **SS**: 0,014, 16, 18, 20, 16x16, 16x22, 17x22, 17x25, 18x22, 18x25, 19x25, 20x25, 21x25
- **SS KOSMETYCZNE**: 0,014, 16, 18, 20, 22, 16x16, 16x22, 17x25, 18x24, 19x27, 21x25



SPRĘŻYNKI

NITI - Sprężynka otwarta Coil

- Otwiera i utrzymuje skutecznie przestrzeń
- dostarcza stałe przemieszczenie zębów
- Wygodna szpula, 0,010 x 0,030 średnica Coil



NITI - Sprężynka zamykająca

Description	Size	Diameter / REF	
		0,010° / 0,25mm	0,012° / 0,31mm
Same	6 mm	W612-1006	W612-1006
	9 mm	W612-1009	W612-1009
	12 mm	W612-1012	W612-1012
Different	6 mm	W613-1006	W613-1006
	9 mm	W613-1009	W613-1009
	12 mm	W613-1012	W613-1012



RURKI POLICZKOWE

1st Molar

System	Teeth	Torque	Offset	In/out	Width
Roth°	16	-14°	10°	0,5 mm	4,0 mm
	26	-14°	10°	0,5 mm	4,0 mm
	36	-30°	4°	0,5 mm	4,0 mm
	46	-30°	4°	0,6 mm	4,0 mm
Sliding-MBT°	16	-14°	10°	0,5 mm	4,0 mm
	26	-14°	10°	0,5 mm	4,0 mm
	36	-20°	0°	0,6 mm	4,0 mm
	46	-20°	0°	0,6 mm	4,0 mm



2st Molar

System	Teeth	Torque	Offset	In/out	Width
Roth°	17	-14°	10°	0,5 mm	3,2 mm
	27	-14°	10°	0,5 mm	3,2 mm
	37	-30°	4°	0,5 mm	3,2 mm
	47	-30°	4°	0,5 mm	3,2 mm
Sliding-MBT°	17	-14°	10°	0,5 mm	3,2 mm
	27	-14°	10°	0,5 mm	3,2 mm
	37	-10°	0°	0,6 mm	3,2 mm
	47	-10°	0°	0,6 mm	3,2 mm



PIERŚCIENIE

z rurką policzkową



z rurką policzkową + klit



z rurką policzkową + pochewka



HACZYKI

Hak krótki

- Długość L=1,3 mm
- Mocowanie do łuku, łatwy w użyciu



Hak średni

- Długość L=2,2 mm



Hak długi

- Długość L=3 mm
- Mocowanie do łuku, łatwy w użyciu



Hak długi zakrzywiony mocowany do łuku

- Mocowanie do łuku
- Lewy / Prawy
- długość L = 5,5 mm



Hak spiralny

- Lewy / Prawy
- Długość L = 8,7 mm



GUZICZKI

- Podstawa siatka 80 oczek



STOPERY

Stopery

- Grubość ścianki: 0,30 mm

Hak ruchomy

- Hak z kulową główką

Rurka krzyżowa

Stoper okrągła rurka

- Długość 2 mm



RETAINERY

Retainer językowy 3-3




Uniwersalny retainer językowy



LIGATURY, KOBAYASHI

Kobayashi długie



Kobayashi krótkie



Ligatury kosmetyczne krótkie

ROZWIERAK PLASTIKOWY

- duży
- mały
- średni



PUDEŁKO NA APARATY

- różne kolory



WOSK

- czarny
- żółty
- czerwony
- biały



LIGATURY i ŁAŃCUSZKI

Ligatury normalne

- 26 ligatur na pasku

Ligatury cartoon

- 26 ligatur na pasku

Łańcuszek elastyczny

- Zamykający
- Krótki
- Długi



WYCIĄGI ELASTYCZNE

1/8 (3,2 mm), 3/16 (4,6 mm), 1/4 (6,4 mm), 5/16 (7,9 mm), 3/8 (9,5 mm)

- Lekki
- Średni
- Silny

Separator niebieski

- 70 separatorów w pasku

